


手軽にリラックスでき、いつもキレイ。  
もっと、お風呂が好きになるバスルーム。



CG合成によるイメージ画像です。

LIXIL

■ 壁パネルカラー アクセント張り


アクセントパネル：Lパネル（鏡面）



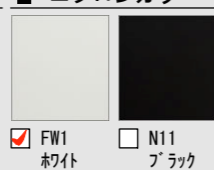
アクセントパネル：Lパネル（HT）



■ 浴槽カラー FRP



■ エプロンカラー



■ 床カラー 単色



フルフォールシャワー

手軽にオーバーヘッドシャワーの心地よさ。



まる洗いカウンター

たっぶり置いて、まる洗い裏までキレイ。



キレイサーモフロア

スポンジでお掃除ラクラク。寒い冬場でも、冷ヤツとしない。



くるりんポイ排水口

浴槽排水を利用した強いうずが、汚れを流す。



※イラストはイメージ  
※効果的な渦流を発生させるためには、浴槽水位が150mm以上必要です。

サーモバスS

お湯が冷めにくい、浴槽保温材と保温組フタの“ダブル保温”構造。



※イメージ図  
フタの形状が実際とは異なります。

ラウンドライン浴槽



浴槽内握りバー<グレー> プッシュダウンウェイ排水栓<ホワイト>

洗い場側水栓



クランクレス水栓<メタルマット調>

シャワーヘッド




カラーバリエーション  
クローム ロブルー ロパープル ロレッド  
レインO<sup>2</sup>シャワー(ユーフォリア)

カウンター



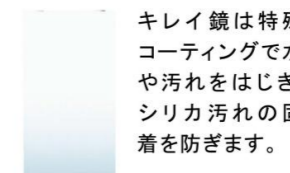
カラーバリエーション  
FW1 (ホワイト) N11 (ブラック) Y84 (グレー)  
まる洗いカウンター

天井&照明



平天井(廻し線なし)  
+コーナーパネルライト(電球色LEDランプ60W形)  
LDA-P1-1A

ミラー



キレイ鏡は特殊コーティングで水や汚れをはじき、シリカ汚れの固着を防ぎます。  
キレイ鏡  
タテ長ミラー(3080)  
KGM-3080S-C

収納



カラーバリエーション  
FW1 (ホワイト) N11 (ブラック)  
コーナーシェルフ<ホワイト>(3段)  
NT-225A(1)L-1S/FW1

ドア



折り戸[11mm段差](800W)  
VDY-8002006R(73)/W

スライドバー



フルフォールスライドバー<メタル調>  
CKSB(2)-B-L1160/CH

タオル掛



TB-400E-K

フロフタ・フロフタフック



※写真はイメージです。見取り内容とは異なる場合があります。  
薄型保温2枚組フタ<ホワイト>・保温フタ用組フタフック<ホワイト>