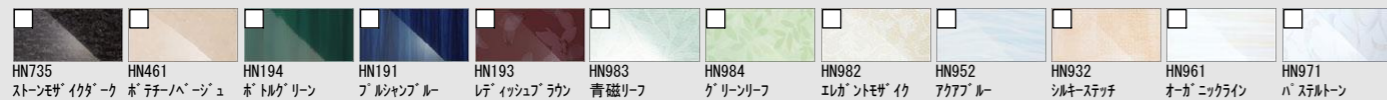




CG合成によるイメージ画像です。

壁パネルカラー アクセント張り

アクセントパネル: L1 裨 (鏡面)



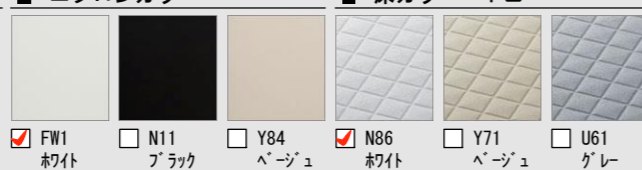
アクセントパネル: L1 裨 (HT)



浴槽カラー FRP



エプロンカラー



床カラー 単色



フルフォールシャワー

手軽にオーバーヘッドシャワーの心地よさ。



まる洗いカウンター

たっぶり置いて、まる洗い裏までキレイ。



キレイサーモフロア

スポンジでお掃除ラクラク。寒い冬場でも、冷ヤツとしない。



くるりんポイ排水口

浴槽排水を利用した強いうずが、汚れを流す。



※イラストはイメージ
※効果的な渦流を発生させるためには、浴槽水位が150mm以上必要です。

サーモバスS

お湯が冷めにくい、浴槽保温材と保温組フタの“ダブル保温”構造。



※イメージ図
フタの形状が実際とは異なります。

1600ロング浴槽



浴槽内握りバー<グレー> プッシュワンウェイ排水栓<ホワイト>

洗い場側水栓



クラムレス水栓<メタルマット調>

シャワーヘッド




カラーバリエーション
クローム フルー ローブル ロレッド
レインO²シャワー(ユーフォリア)

カウンター



カラーバリエーション
FW1 N11 Y84
まる洗いカウンター

天井&照明



平天井(廻し線なし)
+コーナーパネルライト(電球色LEDランプ60W形)
LDA-P1-1A

ミラー



キレイ鏡は特殊コーティングで水や汚れをはじき、シリカ汚れの固着を防ぎます。
タテ長ミラー (3080)
KGM-3080S-C

収納



カラーバリエーション
FW1 N11
(ホワイト) (ブラック)
コーナーシェルフ<ホワイト>(3段)
NT-225A(3)L-1S/FW1

ドア



カラーバリエーション
本体カラー
W(ホワイト)
S1(シルバー)
K(ブラック)
折り戸 [11mm段差] (800W)
VDY-8002006R (73) / W

スライドバー



フルフォールシャワー
フルフォールスライドバー<メタル調>
CKSB (2)-B-L1160/CH

タオル掛



TB-400E-K

フロタ・フロタフック



※写真はイメージです。見取り内容とは異なる場合があります。
薄型保温2枚組フタ<ホワイト>・保温フタ用組フタフック<ホワイト>

◆お願い
・商品によっては、改良などにより仕様、寸法、カラーなどに多少の変更が生じる場合がありますのでご了承ください。
・商品写真は印刷のため、実物と若干異なりますので、実際の商品見本でお確かめください。
・商品写真は参考例です。実際に花瓶や小物を置かれる場合は、落下等の事故がないように取り扱いにご注意ください。
・表示価格は、商品代のみメーカー希望小売価格で、取付費・工事費、消費税、セット写真の小物など別途ご負担をお願いいたします。
・掲載内容及び写真・図版の無断転載はかたくお断りします。(許可なく転載・流用した場合、損害賠償が発生します。)